

UNIVERSIDAD ANTONIO NARIÑO

ESTADO DE SITUACION FINANCIERA
AL 31 DE DICIEMBRE DE 2022 Y 2021
(Valores expresados en miles de pesos)

	NOTAS	2022	2021	VARIACION VALOR	%
ACTIVO					
ACTIVO CORRIENTE					
Efectivo y equivalentes al efectivo	5	22.025.604	36.767.690	(14.742.086)	(40,10)
Inversiones	6	3.001.137	7.044.137	(4.043.000)	(57,40)
Deudores convenios entidades financieras y otros	7	33.830.623	11.486.793	22.343.830	194,52
Activos disponibles para la venta (NETO)	9	34.206.572	37.497.815	(3.291.243)	(8,78)
TOTAL ACTIVO CORRIENTE		93.063.936	92.796.435	267.501	0,29
ACTIVO NO CORRIENTE					
Deudores PFAN	7	4.402.807	4.338.477	64.330	1,48
Propiedades, planta y equipo	9	305.122.728	291.536.108	13.586.620	4,66
Menos depreciación propiedades, planta y equipo	9	(42.578.131)	(37.031.027)	(5.547.104)	14,98
Otros activos	8	8.450.828	8.504.940	(54.112)	(0,64)
TOTAL ACTIVO NO CORRIENTE		275.398.232	267.348.498	8.049.734	3,01
TOTAL ACTIVO		368.462.168	360.144.933	8.317.235	2,31

UNIVERSIDAD ANTONIO NARIÑO

ESTADO DE SITUACION FINANCIERA
AL 31 DE DICIEMBRE DE 2022 Y 2021
(Valores expresados en miles de pesos)

	NOTAS	<u>2022</u>	<u>2021</u>	VARIACION	
				VALOR	%
PASIVO					
PASIVO CORRIENTE					
Obligaciones financieras	10	3.090.746	3.033.309	57.437	1,89
Proveedores	11	6.284.491	2.870.319	3.414.172	118,95
Cuentas por pagar	12	3.918.868	3.648.487	270.381	7,41
Impuestos, gravámenes y tasas	13	164.534	153.123	11.411	7,45
Beneficios a empleados	14	438.564	399.392	39.172	9,81
Pasivos estimados y contingencias	15	516.838	729.951	(213.113)	(29,20)
Otros pasivos	16	2.821.566	4.955.234	(2.133.668)	(43,06)
Diferidos (ingresos)	17	57.790.359	42.487.179	15.303.180	36,02
TOTAL PASIVO CORRIENTE		<u>75.025.966</u>	<u>58.276.994</u>	<u>16.748.972</u>	<u>28,74</u>
PASIVO NO CORRIENTE					
Obligaciones financieras	10	1.885.651	4.791.281	(2.905.630)	(60,64)
TOTAL PASIVO NO CORRIENTE		<u>1.885.651</u>	<u>4.791.281</u>	<u>-2.905.630</u>	<u>(60,64)</u>
TOTAL PASIVO		<u>76.911.617</u>	<u>63.068.275</u>	<u>13.843.342</u>	<u>21,95</u>
PATRIMONIO SOCIAL					
Fondo social	18	45.737.116	34.148.594	11.588.522	33,94
Reservas		374.882	374.882	-	0,00
Reservas reinversion de excedentes R.T.E.		1.578.581	14.116.246	(12.537.665)	(88,82)
Resultado del ejercicio		(5.526.107)	(949.143)	(4.576.964)	482,22
Resultado integral - adopción por primera vez N.I.I.F.	18	249.386.079	249.386.079	-	0,00
TOTAL PATRIMONIO		<u>291.550.551</u>	<u>297.076.658</u>	<u>-5.526.107</u>	<u>(1,86)</u>
TOTAL PASIVO Y PATRIMONIO		<u>368.462.168</u>	<u>360.144.933</u>	<u>8.317.235</u>	<u>2,31</u>

Las notas 1 a 27 son parte integrante de estos estados financieros

HECTOR ANTONIO BONILLA E.
Representante Legal

HENRY PINTO BERNAL
Contador
T.P. No. 33.869-T

JOSE EDISON LOZADA QUINTERO
Revisor Fiscal
T. P. No. 125227-T
Miembro de L&Q revisores fiscales
y auditores externos
Ver DF-593-23

UNIVERSIDAD ANTONIO NARIÑO

ESTADO DE RESULTADOS INTEGRAL
 POR LOS AÑOS TERMINADOS AL 31 DE DICIEMBRE DE 2022 y 2021
 (Valores expresados en miles de pesos)

		<u>2022</u>	<u>2021</u>	<u>VARIACION</u> <u>VALOR</u>	<u>%</u>
Ingresos misionales	19	151.118.215	126.306.384	24.811.831	19,64
Costos académicos y gastos misionales					
Académicos y de apoyo	20	(153.630.716)	(123.341.567)	(30.289.149)	24,56
Depreciación propiedades, planta y equipo	20	(5.759.171)	(5.058.648)	(700.523)	13,85
Resultado - operacional		(8.271.672)	(2.093.831)	(6.177.841)	295,05
Ingresos no operacionales	21	3.552.575	1.924.622	1.627.953	84,59
Gastos no operacionales	22	(807.010)	(779.934)	(27.076)	3,47
Resultado		(5.526.107)	(949.143)	(4.576.964)	482,22

Las notas 1 a 27 son parte integrante de estos estados financieros

HECTOR ANTONIO BONILLA E.
Representante Legal


HENRY PINTO BERNAL
Contador
 T.P. No. 33.869-T

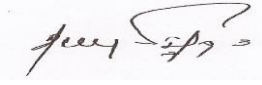
JOSE EDISON LOZADA QUINTERO
Revisor Fiscal
 T. P. No. 125227-T
Miembro de L&Q revisores fiscales
y auditores externos
 Ver DF-593-23


UNIVERSIDAD ANTONIO NARIÑO
ESTADO DE FLUJOS DE EFECTIVO
POR LOS AÑOS TERMINADOS EL 31 DE DICIEMBRE DE 2022 y 2021
(Valores expresados en miles de pesos)

	2022	2021
Flujos de efectivo por actividades de operación		
Resultado del ejercicio sin donaciones, sin cargos o abonos en resultados que no afectaron el flujo de efectivo	(1.805.763)	(808.401)
Cargos o abonos en resultados que no requirieron de efectivo, convenios hospitalares, impuesto, recuperaciones	(3.731.344)	(151.742)
Depreciación de propiedades, planta y equipo	5.547.104	4.752.577
Donaciones	11.000	11.000
Gastos que no requirieron de uso de efectivo, la depreciación de activos disponibles venta	41.162	272.337
	62.159	4.075.771
Cambios en activos y pasivos de operación		
Aumento (disminución) en deudores	(22.408.160)	7.581.289
Aumento (disminución) en proveedores	3.414.172	1.435.523
Aumento (disminución) en cuentas por pagar	270.381	367.981
Aumento (disminución) en beneficios a empleados	39.172	42.077
Aumento (disminución) en impuestos gravámenes y tasas	11.411	50.163
Aumento (disminución) en pasivos diferidos	15.303.180	(4.333.999)
Aumento (disminución) en otros pasivos para terceros	(2.346.781)	518.968
Efectivo neto proveniente (usado) por actividades de operación	(5.654.466)	9.737.773
Flujos de efectivo por actividades de inversión		
Adquisición, retiro de propiedades, planta y equipo	(10.336.539)	(4.959.660)
Adquisición de otros activos	54.112	(461.301)
Bienes disponibles para la venta	-	-
Efectivo neto proveniente (usado) por actividades de inversión	(10.282.427)	(5.420.961)
Flujos de efectivo por actividades de financiación		
Incremento en obligaciones financieras	57.437	-
Pagos de obligaciones financieras	(2.905.630)	(2.911.253)
Efectivo neto proveniente (usado) por actividades de financiación	(2.848.193)	(2.911.253)
Aumento (disminución) neto del efectivo y equivalentes de efectivo	(18.785.086)	1.405.559
Efectivo y equivalentes de efectivo al inicio del año	43.811.827	42.406.268
Efectivo y equivalentes de efectivo al final del año	25.026.741	43.811.827

Las notas 1 a 27 son parte integrante de estos estados financieros


HECTOR ANTONIO BONILLA E.
Representante Legal


HENRY PINTO BERNAL
Contador
T.P. No. 33.869 - T


JOSE EDISON LOZADA QUINTERO
Revisor Fiscal
T. P. No. 125227-T
Miembro de L&Q revisores fiscales
y auditores externos

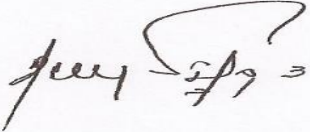
UNIVERSIDAD ANTONIO NARIÑO


ESTADO DE CAMBIOS EN EL PATRIMONIO
 POR LOS AÑOS TERMINADOS AL 31 DE DICIEMBRE DE 2022 Y 2021
 (Valores expresados en miles de pesos)

	<u>2022</u>	<u>2021</u>
FONDO SOCIAL		
Aportes saldo al inicio y al final del año	17.592	17.592
Donaciones	136.880	136.880
Resultado de ejercicios anteriores	45.582.644	33.994.122
	<u>45.737.116</u>	<u>34.148.594</u>
RESERVAS		
Saldo al inicio y final del año	<u>374.882</u>	<u>374.882</u>
RESULTADOS DEL EJERCICIO		
Saldo al inicio del año	13.167.103	22.940.567
Reinversion realizada excedentes	(11.588.522)	(9.773.464)
Reinversion a realizar R.T.E.		
Saldo al final del año	<u>1.578.581</u>	<u>13.167.103</u>
RESULTADO INTEGRAL ADOPCION N.I.I.F.		
Saldo al inicio y final del año	<u>249.386.079</u>	<u>249.386.079</u>
TOTAL PATRIMONIO	<u><u>297.076.658</u></u>	<u><u>297.076.658</u></u>

Las notas 1 a 27 son parte integrante de estos estados financieros


 HECTOR ANTONIO BONILLA ESTEVEZ
 Representante Legal


 HENRY PINTO BERNAL
 Contador
 T.P. No. 33.869-T


 JOSE EDISON LOZADA QUINTERO
 Revisor Fiscal
 T. P. No. 125227-T
 Miembro de L&Q revisores fiscales
 y auditores externos

UNIVERSIDAD ANTONIO NARIÑO
NOTAS A LOS ESTADOS FINANCIEROS
EN 31 DE DICIEMBRE DE 2022 y 2021

VALORES EXPRESADAS EN MILES DE PESOS COLOMBIANOS

NOTA 1. ENTIDAD

La Universidad Antonio Nariño con domicilio principal en la ciudad de Bogotá, D.C., fundada en la calle 20 sur 13 61, constituida el 7 de marzo de 1976 con personería jurídica otorgada el 24 de mayo de 1977, es una entidad de Educación Superior Privada, de utilidad común, sin ánimo de lucro, que cuenta con reconocimiento del Ministerio de Educación Nacional, mantiene una política de oferta académica, actualmente con más de 160 programas de pregrado y postgrado, en las áreas de salud, ingenierías, ciencias económicas, ciencias humanas, artes, comunicación y educación, en las modalidades de, a distancia, presencial y por ciclos propedéuticos, con presencia a nivel nacional, en casi todas las capitales de departamento, además cuenta con reconocimiento de la secretaria de educación que le permite brindar educación preescolar, básica, media y educación para el trabajo.

NOTA 2. BASES PARA PREPARACION DE LOS ESTADOS FINANCIEROS

Los estados financieros se elaboraron teniendo en cuenta la ley 1314 de 2009 y el decreto reglamentario 3022 de 2013 emitido por el ministerio de comercio industria y turismo para los preparadores de información financiera pertenecientes al grupo 2 para pymes.

La base de medición de los activos, pasivos, gastos e ingresos ha sido el de costo histórico y el valor razonable.

La Universidad Antonio Nariño ha preparado sus estados financieros bajo el supuesto de que mantendrá su capacidad de funcionamiento como mínimo durante los próximos doce meses.

Las cifras que se reflejan en los estados financieros han sido registradas en pesos colombianos, moneda funcional. La presentación de la información financiera se ha redondeado a miles de pesos.

La Universidad en la preparación de sus estados financieros hace revisión de sus estimaciones y supuestos de carácter contingente para reconocimiento de sus activos, pasivos, gastos e ingresos.

NOTA 3. PRINCIPALES POLITICAS CONTABLES

Las políticas contables establecidas que se resumen a continuación han sido aplicadas consistentemente en la preparación del estado de situación financiera de apertura y en los

siguientes estados financieros de los periodos posteriores, preparados de acuerdo con las Normas Internacionales de Información Financiera para Pymes. Decreto 3022 de 2013, durante el año 2022, no fueron objeto de modificación.

3.1 Transacciones en Moneda funcional y extranjera

Los saldos presentados en el balance general incluyen las cuentas del efectivo, los equivalentes de efectivo y los depósitos a corto plazo.

La Universidad lleva sus registros contables en moneda de presentación representada por el peso colombiano. Las operaciones en moneda extranjera se reconocerán a su equivalente en peso colombiano al momento de efectuarse las operaciones, aplicando la tasa de cambio del día de la operación. El efectivo y equivalente de efectivo se medirá inicial y posteriormente por su valor razonable. En cada cierre contable se reconocen los intereses o gastos financieros de las cuentas en moneda extranjera con la tasa de cambio del último día de mes

3.2. POLITICA EFECTIVO

Los saldos presentados de estas cuentas en el balance general, abarcan los activos financieros que se clasifican en efectivo, equivalentes de efectivo y el efectivo restringido.

Bajo esta denominación se agrupan las cuentas representativas de los recursos de liquidez inmediata con que cuenta la Universidad Antonio Nariño y que puede utilizar para el desarrollo de sus actividades misionales y en el ejercicio de su objeto social.

El efectivo, los equivalentes de efectivo y el efectivo restringido son considerados activos financieros que representan un medio de pago y con base en éste se valoran y reconocen todas las transacciones en los estados financieros.

3.3. POLITICA DE INVERSIONES

Sección 11 – Instrumentos Financieros Básicos de la N.I.I.F. para las PYMES.

Las inversiones se clasifican desde su reconocimiento inicial en alguna de las (3) tres categorías:

Al valor razonable con efecto en resultados.

Al costo menos deterioro de valor.

Al costo amortizado.

Esto, en base a la intención administrativa que tiene la Universidad Antonio Nariño con éstas inversiones. Esta clasificación determina la valoración posterior de los activos financieros que será por su valor razonable, que usualmente es el precio de compra. Los costos incrementales incurridos en la compra de estos activos se registraron directamente como gastos en el estado de resultados.

3.4. POLITICA CUENTAS POR COBRAR

Esta política aplica para todas las cuentas por cobrar de la UNIVERSIDAD ANTONIO NARIÑO consideradas en las NIIF para PYMES como un activo financiero en la categoría de préstamos y partidas por cobrar de las Secciones 11 y 12. En consecuencia, incluye:

- a) Cuentas por cobrar sin financiaciones.
- b) Cuentas por cobrar corto plazo por financiación de matrículas a seis (6) meses
- c) Prestamos por cobrar por financiación a largo plazo P.F.A.N.
- d) Cuentas por cobrar al Instituto Colombiano de Crédito Educativo y Estudios en el Exterior – ICETEX y a entidades financieras.
- e) Cuentas por cobrar a personas jurídicas por concepto de venta de bienes y servicios - Cartera institucional.
- f) Cuentas por cobrar por actividades de investigación.
- g) Cuentas por cobrar a empleados.
- h) Cuentas por cobrar a particulares.
- i) Cuentas por cobrar deudores varios.
- j) Impuestos y contribuciones por cobrar al Estado.
- k) Cuentas por cobrar por actividades de extensión.

NOTA 3.5. POLITICA ACTIVOS DISPONIBLES PARA LA VENTA

Sección 17 - Propiedades, Planta y Equipo.

Sección 27 – Deterioro de Valor de los Activos.

Sección 4 - Bienes mantenidos para la venta.

Activos tales como propiedades planta y equipo con planes de venta establecidos, que la Universidad no requiere para el desarrollo de su actividad misional que decide poner a disposición y en venta en el corto plazo (24 meses), mientras el activo se encuentre como disponible para la venta, dentro del rubro de propiedad planta y equipo será objeto de depreciación.

NOTA 3.6. POLITICA PROPIEDADES, PLANTA Y EQUIPO.

Sección 17 - Propiedades planta y equipos.

La Universidad Antonio Nariño reconoce como propiedades, planta y equipo los activos fijos que son tangibles y de los cuales se obtiene beneficios institucionales futuros derivados del mismo, su vida útil es de por lo menos un (1) año, su costo neto sea mayor

a 1 SMMLV y que no sea consumible y que su valor es medido confiable y razonablemente.

Las clases de propiedades, planta y equipo son:

Terrenos, Construcciones en curso, Construcciones y edificaciones, Maquinaria y equipo, Equipos de oficina, Equipos de computación y comunicación, Equipo médico científico, Flota y equipo de transporte, Propiedad, planta y equipo en tránsito y Activos construidos.

También se encuentran Bienes que se llevaran directamente al gasto cuya utilización no supere un año (1), dado que se consideran como elementos de consumo, independiente de la cuantía de la compra individual o grupal.

- Bienes cuya utilización supere un año (1), y que su valor es inferior un (1) SMMLV.
- Bienes cuya utilización supere un año (1), pero no se espera recibir beneficios de ellos o no prestan un apoyo académico o administrativo.

Las propiedades, planta y equipo se miden al costo menos la depreciación acumulada y cualquier pérdida por deterioro del valor acumulado.

El costo de las propiedades, planta y equipo fue medido al costo atribuido determinado con referencia a su valor razonable, en razón a que se eligió aplicar la exención opcional al 1 de enero de 2015, que es la fecha de transición.

Las adiciones, mejoras y reparaciones que aumenten significativamente la cantidad o calidad de la producción o la vida útil del activo incrementan el costo.

La depreciación se determina para distribuir el costo de los activos menos sus valores residuales a lo largo de su vida útil estimada, aplicando el método lineal. El detalle de las vidas útiles es:

- Construcciones y Edificaciones: Rango entre 50 y 80 años.
- Muebles y Enseres: 15 años
- Maquinaria y Equipo: rango entre 10 y 20 años
- Equipo médico científico: rango entre 10 y 20 años.
- Equipos de cómputo y comunicaciones: 5 años centros de cómputo, uso en docencia, investigación y administración 5 años.

Bienes de menor cuantía. Aquellos activos cuyo valor de adquisición es inferior a un (1) SMMLV y superior al 65% de un (1) SMMLV, serán considerados como bienes por control y se contabilizarán como activos, su depreciación total se hará dentro de un periodo igual a 1 año desde su adquisición. Todo activo fijo que termine su vida útil asignada, es decir cuyo valor en libros sea cero (0) y mantenga beneficios económicos para la Universidad, no será re-expresado, será considerado como un bien por control.

NOTA 3.6.1 OTROS ACTIVOS.

Sección 17 - Propiedades planta y equipos.

La Universidad posee bienes de interés histórico y cultural. La UNIVERSIDAD ANTONIO NARIÑO los cuales puede enajenar o vender en el futuro, pero no podrá proceder a la demolición o cambio en la fachada de estas edificaciones libremente, se medirán posteriormente al valor razonable por su valor de mercado, esto porque no existe restricción en la venta de éstos, de lo contrario se deberá proceder a utilizar otra metodología de valoración, como valor en uso.

NOTA 3.7. POLITICA DE GASTOS PAGADOS POR ANTICIPADO

Sección 2: Conceptos y Principios Generales.

Pagos de bienes o servicios donde la Universidad obtendrá beneficios futuros y su erogación es más de un mes, su método de medición es en línea recta y la amortización es del 100% de su costo en el tiempo de duración del contrato. Estos pagos serán reconocidos en el momento que se reciba la factura o al momento de recibir la legalización de los pagos realizados.

Esta política sólo incluirá aquellas erogaciones que cumplan las condiciones para ser activos: i) que sea probable que la Universidad obtenga beneficios económicos futuros derivados del mismo y ii) el importe pueda ser valorado fiablemente.

NOTA 3.8. POLITICA OBLIGACIONES FINANCIERAS

Sección 11 - Instrumentos Financieros Básicos.

Sección 12 - Otros Temas Relacionados con Instrumentos Financieros.

La Universidad reconocerá como pasivo financiero créditos de rápida consecución y rápido pago, ya que se destinan a solventar deficiencias transitorias de liquidez, también reconocerá los sobregiros bancarios, y créditos de largo plazo.

Los pasivos financieros a corto plazo (menos de 12 meses), sin tasa de interés establecida.

Los pasivos financieros a largo plazo (más de 12 meses) son valorizados mensualmente al costo amortizado utilizando el método de la tasa de interés efectiva.

NOTA 3.9. POLITICA CUENTAS POR PAGAR

Sección 11 - Instrumentos Financieros Básicos.

Obligaciones contraídas con personas naturales y jurídicas las cuales comprenden:

a) **Cuentas por pagar a proveedores:** son las obligaciones a cargo de la Universidad por concepto de bienes y servicios recibidos de proveedores nacionales y del exterior. El plazo normal de pago es de corto plazo

b) **Cuentas por pagar:** agrupa los pasivos a favor de terceros tales como: las retenciones practicadas por la Universidad a título de salarios, honorarios, servicios, arrendamientos, rendimientos financieros, compras, impuesto de industria y comercio retenido, y retenciones y aportes de nómina, costos y gastos por pagar.

c) **Otras cuantas por pagar:** Devoluciones por concepto de matrículas, las contribuciones a hospitales, anticipos recibidos por servicios académicos futuros, reintegros a Icetex y otras entidades financieras con convenios. Otros acreedores, dinero correspondiente a los aportes de ley y parafiscales e Impuestos, gravámenes y tasas.

NOTA 3.10. POLITICA BENEFICIOS A EMPLEADOS

Sección 28 - Beneficios a los empleados.

Beneficios a los empleados de la Universidad a cambio de los servicios prestados, entre ellos se encuentran los beneficios de corto plazo, las contraprestaciones concedidas a los empleados que se esperan liquidar completamente dentro de los doce meses siguientes, beneficios no monetarios a los empleados como atenciones médicas, alojamiento, y entrega de bienes y servicios gratuitos entre otros.

Igualmente La Universidad Antonio Nariño aplica esta política contable para el tratamiento de beneficios por acuerdos vigentes por producción intelectual, para hijos, en las matriculas en pregrado, y para empleados que deseen cursar programas institucionales

NOTA 3.11 PASIVOS ESTIMADOS Y PROVISIONES

Sección 21 - Provisiones y contingencias.

Sera aplicable a pasivos contingentes y activos contingentes, excepto arrendamientos, contratos de construcción, obligaciones por beneficios a empleados y aplica por demandas y litigios a favor y en contra de la Universidad Antonio Nariño.

Su reconocimiento está relacionado con el momento en el cual las provisiones son incorporadas en la contabilidad y la certeza de pago futuro por servicios y bienes recibidos no cobrados oportunamente.

Las contingencias, su característica principal es la incertidumbre acerca del momento del vencimiento y de los desembolsos necesarios exactos para proceder a su cancelación.

NOTA 3.12. INGRESOS

Sección 23 – Ingresos de actividades ordinarias.

Ingresos procedentes de las siguientes transacciones:

Prestación del servicio de educación: pregrado, posgrado y extensión.

Prestación de otros servicios: investigaciones, asesorías, consultorías, investigación, entre otros.

Donaciones recibidas a favor de la Universidad por parte de terceros.

Rendimientos financieros e intereses de inversiones o activos financieros.

Intereses de cuentas por cobrar por financiaciones.

Otros ingresos como: arrendamientos, comisiones, entre otros.

Venta de bienes y servicios diferentes a los mencionados anteriormente.

Los ingresos se reconocerán en la medida que se presta el servicio de educación, cuando sea probable la generación de beneficios económicos asociados a la actividad y cuando sea posible determinar confiablemente el valor de los mismos.

Se medirán al valor razonable de la contrapartida, recibida o por recibir, teniendo en cuenta el importe de cualquier descuento, bonificación o rebaja que la Universidad pueda otorgar.

NOTA. 4. CONTINUIDAD COMO UNIVERSIDAD

La información financiera se ha preparado teniendo en cuenta la realidad económica de la universidad, el consejo directivo es consciente de su responsabilidad de la continuidad de la prestación del servicio educativo como actividad misional, por lo tanto, valorara la capacidad para continuar como universidad en funcionamiento, revelando, informando y tomando planes de acción según corresponda, aplicando la hipótesis de negocio en marcha. A su vez, los responsables de gobierno de la universidad deben supervisar el proceso de información financiera de esta.

NOTA. 5. EFFECTIVO Y EQUIVALENTE AL EFFECTIVO

Registra los saldos del efectivo y los depósitos en cuentas de ahorro y cuentas corrientes en Bancos Nacionales, también incluye los dineros de uso restringido (devolución contingente) recibidos de Colciencias y otras entidades para la ejecución de proyectos de investigación, depositados en Bancos nacionales cuentas corrientes, proyectos que se encuentran aún abiertos o que no se ha presentado el informe de cierre financiero,

	<u>2022</u>	<u>2021</u>
CAJA	64	1.840
CAJA GENERAL	64	1.840
BANCOS	281.618	349.614
CUENTAS CORRIENTES	281.618	349.614
CUENTAS DE AHORRO	20.296.638	34.119.406
BANCOS	20.296.638	34.119.406
EFFECTIVO RESTRINGIDO	1.447.284	2.296.830
DEPOSITO EN INSTITUCIONES FINANCIERAS	1.447.284	2.296.830
	22.025.604	36.767.690

NOTA 6. INVERSIONES.

Las inversiones se contabilizan a valor razonable con cambios en resultados, su composición es:

	<u>2022</u>	<u>2021</u>
EQUIVALENTES AL EFECTIVO		
CERTIF.DEP.A TERMINO (C.D.T.)	3.000.000	7.000.000
OTROS (Fiducias)	<u>1.137</u>	<u>44.137</u>
	<u>3.001.137</u>	<u>7.044.137</u>
	3.001.137	7.044.137

NOTA 7. DEUDORES

Los deudores corresponden en su gran mayoría a saldos por financiación de matrícula pendientes de recibir de parte de las entidades financieras con las cuales la Universidad ha establecido convenio, que le han permitido a los estudiantes facilidad de pago, también incluye la cartera directa a estudiantes. Los deudores no corrientes corresponden a préstamos a terceros destinados a su formación de alto nivel, susceptible de condonación. La composición de los deudores es:

	<u>2022</u>	<u>2021</u>
Corriente		
CLIENTES	<u>1.386.678</u>	<u>1.511.809</u>
NACIONALES (SALDOS DE MATRICULAS)	1.386.678	1.511.809
ANTICIPOS Y GASTOS PAGADOS x ANTICIPADO	<u>3.096.847</u>	<u>5.557.553</u>
A PROVEEDORES (POR COMPRAS Y SERVICIOS)	3.096.847	5.557.553
DEPOSITOS		
PARA PROCESOS JUDICIALES	111.021	105.081
EN GARANTIA	<u>1.733</u>	<u>1.733</u>
	112.754	106.814
INGRESOS POR COBRAR		
INTERESES (CARTERA OTORGADA)	51.803	55.126
SERVICIOS Y CONTRATOS	584.543	506.888
OTROS INGRESOS (CARTERA ESTUDIANTES)	<u>2.406.400</u>	<u>1.422.910</u>
	3.042.746	1.984.924
ANTICIPO DE IMP. Y CONTRIB. SALDOS A FAVOR		
ANTICIPO IMP. INDUSTRIAY COMERCIO	31.853	34.166
RETENCIONES EN LA FUENTE POR RENTA	<u>47.516</u>	<u>43.860</u>
	79.369	78.026
CTAS.POR COBRAR A TRABAJADORES		
EDUCACION	61.599	68.077
OTROS	<u>6</u>	<u>6</u>
	61.605	68.083

DEUDORES VARIOS			
	Entidades Convenios Financian Matriculas (ANEXO)	26.050.624	2.179.584
		<u>33.830.623</u>	<u>11.486.793</u>
	No Corriente		
DEUDORES			
	Beneficiarios de Plan de Formacion de alto nivel	4.402.807	4.338.477
		<u>4.402.807</u>	<u>4.338.477</u>

ANEXO DETALLE DEUDORES VARIOS

ANEXO - PRESENTADO EN MILES

CREDITO ICETEX	14.933.233
GOBERNACIÓN DEL QUINDIO	-1.540
RECUPERACION CONVENIOS ESTUDIANTES	-12.361
ABONO A CREDITOS	-7.019
CONVENIO FINCOMERCIO	-99.564
CONVENIO INVERSORA PICHINCHA	-5.102
CONVENIO ACESCO B/QUILLA	5.569
CONVENIO CAJACOPI B/QUILLA	3.084
CONVENIO PROMIGAS B/QUILLA	14.469
CONVENIO FINANCA BANCO DE CREDITO	-6.928
CONVENIO FINANCA FONDO NAL DEL AHO	-114.729
CONVENIO ALCALDIA YOTOCO BUGA	-605
COVINET	-2.160
CONVENIO COMBARRANQUILLA	7.665
CONVENIO SENA	1.089
CONVENIO MEDICINA LEGAL	5.380
CONVENIO DE COOPERACION COOPFUTURO	814.235
CONVENIO COMFAMILIAR ATLANTICO	17.792
CONVENIO FINANCIERO COMULTRASAN - U	-7.853
CONVENIO SUFI BANCOLOMBIA	-26.917
CONVENIO LUMNI - UAN	-876
CONVENIO UAN - DEPTO DE LA GUAJIRA	5.539.211
CONVENIO DEPTO DEL META - UAN	83.291
CONVENIO MUNICIPIO DE FINLANDIA	-866
REFINANCA	33.375
CONVENIO MUNICIPIO VILLARICA APORTE	3.073
SECRETARIA DE EDUCACION - BOGOTA	4.978.790
UNIVERSIDAD ANTONIO NARIÑO	134
ALCALDIA MUNICIPAL DE ARGELIA	-10
SALDOS INICIALES	-103.236
	<hr/>
	<u>26.050.624</u>

Los saldos (negativos) corresponden a dineros recibidos en 2022 que serán aplicados durante 2023 a matriculas pendientes de formalizar al corte.

NOTA. 8 OTROS ACTIVOS

La clasificación de otros activos obedece por su importancia en la operación de la institución, la dotación a las bibliotecas su reconocimiento es al costo y corresponde a:

		<u>2022</u>	<u>2021</u>
	No corriente		
	BIENES DE ARTE Y CULTURA		
	Software - Licencias	501.609	717.531
	BIBLIOTECAS	7.949.219	7.787.409
		<u>8.450.828</u>	<u>8.504.940</u>

NOTA 9. PROPIEDAD PLANTA Y EQUIPO

Las propiedades planta y equipo fueron reconocido en el ESFA a valor razonable a partir del 1° de enero de 2015. Su medición contable es al costo menos la depreciación acumulada, en caso de deterioro se registra al valor acumulado.

Su composición es:

		<u>2022</u>	<u>2021</u>
	Corriente		
	Activos disponibles para la venta		
	TERRENOS	15.847.753	16.664.404
	EDIFICIOS	20.186.395	22.619.825
	DEPRECIACION ACUMULADA	(1.827.576)	(1.786.414)
		<u>34.206.572</u>	<u>37.497.815</u>
	NO DEPRECIABLES		
	CONSTRUCCIONES EN CURSO		
	OTRAS NEIVA - ALTICO	2.653.262	-
		<u>2.653.262</u>	
	TERRENOS		
	URBANOS	96.841.729	96.025.079
		<u>96.841.729</u>	<u>96.025.079</u>
	EN MONTAJE		
	MAQUINARIA Y EQUIPO	14.372	15.035
		<u>14.372</u>	<u>15.035</u>
		<u>99.509.363</u>	<u>96.040.114</u>

DEPRECIABLES			
CONSTRUCCIONES Y EDIFICACIONES			
EDIFICIOS		159.005.373	156.571.943
MAQUINARIA Y EQUIPO			
OTROS EQUIPOS		12.377.664	10.851.700
EQUIPO DE OFICINA			
OTROS		6.659.347	5.993.087
EQ.DE COMPUTACION Y COMUNICAC.			
OTROS		11.382.147	10.245.573
EQUIPO MEDICO CIENTIFICO			
EQUIPO MEDICO CIENTIFICO		16.096.441	11.741.298
		205.520.972	195.403.601
SEMOVIENTES			
BOVINOS		33.660	33.660
OTROS		-	-
		33.660	33.660
PROP.PLANTA Y EQ.EN TRANSITO y OTROS			
MAQUINARIA Y EQUIPO		57.963	57.963
OTROS		770	770
		58.733	58.733
		305.122.728	291.536.108
DEPRECIACION ACUMULADA			
		(42.578.131)	(37.031.027)

MOVIMIENTO durante 2022 ACTIVOS DEPRECIABLES						
	Co n s t r u c c i o n e s y e d i f i c a c i o n e s	Maquinaria y equipo	Equipo de oficina	Equipo de laboratorio	Equipo de computo	To t a l
Costo						
Saldo al 1 enero 2022	179.191.768	10.851.700	5.993.087	11.741.298	10.245.573	218.023.426
Adiciones		1.634.821	666.596	4.382.582	1.256.234	7.940.233
Mejoras	-	-	-	-	-	-
Retiros		108.857	336	27.439	119.660	256.292
Saldo al 31 dic. 2022	179.191.768	12.377.664	6.659.347	16.096.441	11.382.147	225.707.367
Depreciacion						
Saldo al 1 enero 2022	(14.254.615)	(7.459.242)	(3.155.734)	(6.118.273)	(7.829.577)	(38.817.441)
Depreciacion	(2.137.701)	(841.882)	(547.169)	(1.254.771)	(979.026)	(5.760.549)
Retiros	-	94.592	244	6.353	71.095	172.284
Saldo al 31 dic. 2022	(16.392.316)	(8.206.532)	(3.702.659)	(7.366.691)	(8.737.508)	(44.405.706)
Saldo neto al 31 dic 2022	162.799.452	4.171.132	2.956.688	8.729.750	2.644.639	181.301.661

NOTA. 10 OBLIGACIONES FINANCIERAS.

Los instrumentos financieros se miden al costo amortizado y utilizando el método de interés efectivo. Los saldos a 31 de diciembre comprendían:

		<u>2022</u>	<u>2021</u>
	CORRIENTE		
	BANCOS NACIONALES		
	PAGARES Y TARJETAS DE CREDITO	<u>3.090.747</u>	<u>3.033.309</u>
		3.090.747	3.033.309
		3.090.747	3.033.309
	NO CORRIENTE		
	BANCOS NACIONALES		
	PAGARES	<u>1.885.651</u>	<u>4.791.281</u>
		1.885.651	4.791.281
		4.976.398	7.824.590

NOTA. 11 PROVEEDORES

Los pasivos con proveedores son acreencias negociadas en Colombia o en el exterior, en condiciones comerciales sin intereses, incluye los convenios docente asistenciales pendientes de facturar electrónicamente, pero, que han sido liquidados conforme a los acuerdos firmados. Los saldos comprenden:

		<u>2022</u>	<u>2021</u>
	NACIONALES		
	VARIOS	<u>6.275.627</u>	<u>2.780.679</u>
		6.275.627	2.780.679
	DEL EXTERIOR		
	BIENES y SERVICIOS	<u>8.864</u>	<u>89.640</u>
		8.864	89.640
		6.284.491	2.870.319

NOTA 12. CUENTAS POR PAGAR

Corresponden a pasivos a corto plazo basados en operaciones de compra y venta de servicios, de bienes, no se negocian intereses, incluye las retenciones aplicadas como responsables agentes retenedores y las deducciones para terceros conforme a la ley, comprenden:

		<u>2022</u>	<u>2021</u>
	COSTOS Y GASTOS POR PAGAR		
	GASTOS LEGALES	32.704	21.351
	LIBROS.SUSCRIP.PERIOD.Y REVIST	1.320	1.120
	HONORARIOS	317.379	322.996
	SERVICIOS	1.324.914	831.490
	ARRENDAMIENTOS	72.929	35.207
	SERVICIOS PUBLICOS	18.012	266.876
	VIATICOS Y GASTOS DE VIAJE	4.439	240.628
	SEGUROS	9.784	28.891
	RETENCION A CUENTA DE TERCEROS-MULTAS	215.033	213.862
		<u>1.996.514</u>	<u>1.962.421</u>
	RETENCION EN LA FUENTE RENTA		
	SALARIOS Y PAGOS LABORALES	140.192	122.189
	BONIFICAC / HONORARIOS	20.229	25.919
	SERVICIOS	124.687	58.621
	ARRENDAMIENTOS	3.290	1.719
	COMPRAS	31.168	39.977
	PAGOS AL EXTERIOR	723	389
	OTRAS RETENCIONES (CREE)	54	54
		<u>320.343</u>	<u>248.868</u>
	IMPUESTO A LAS VENTAS RETENIDO		
	COMPRAS	(3)	(3)
		<u>(3)</u>	<u>(3)</u>
	RETENCION IMPUESTO INDUSTRIA Y COMERCIO		
	HONORARIOS	4.611	4.071
	COMISIONES	99	99
	SERVICIOS	22.106	20.619
	RENDIMIENTOS FINANCIEROS	(82)	(82)
	ARRIENDO	806	659
	COMPRAS	15.211	27.475
		<u>42.751</u>	<u>52.841</u>
	RETENCIONES Y APORTES DE NOMINA		
	APORTES DE SALUD	499.998	443.697
	APORTES RIESGOS PROFES. A.R.L.	18.326	17.645
	APORTES .I.C.B.F. SENA Y CAJAS DE COMPENSACION	405.498	359.145
		<u>923.822</u>	<u>820.487</u>
	ACREEDORES VARIOS		
	FONDO DE PENSIONES	635.442	563.873
		<u>635.442</u>	<u>563.873</u>
		<u>3.918.869</u>	<u>3.648.487</u>

NOTA 13. IMPUESTOS GRAVAMENES Y TASAS

Se reconocen y constituyen por la liquidación de declaraciones tributarias municipales a cargo, su composición es:

		<u>2022</u>	<u>2021</u>
	IMPUESTOS CONTRIBUCIONES Y TASAS		
	INDUSTRIA Y COMERCIO	155.907	145.283
	PREDIAL	7.608	7.608
	OTROS IMPUESTOS	1.019	232
		<u>164.534</u>	<u>153.123</u>

NOTA 14. BENEFICIOS A EMPLEADOS

Las obligaciones laborales por beneficios a empleados a 31 de diciembre comprendían:

		<u>2022</u>	<u>2021</u>
	SALARIOS POR PAGAR		
	SUELDOS EMPLEADOS	<u>16.402</u>	<u>(6.614)</u>
		16.402	(6.614)
	CESANTIAS CONSOLIDADAS		
	LEY 50 DE 1990 Y NORMAS POSTER.	<u>163.248</u>	<u>197.937</u>
		163.248	197.937
	INTERESES SOBRE CESANTIAS		
	EMPLEADOS	<u>72.977</u>	<u>76.307</u>
		72.977	76.307
	PRIMA DE SERVICIOS		
	EMPLEADOS	<u>(23.776)</u>	<u>(18.523)</u>
		(23.776)	(18.523)
	VACACIONES CONSOLIDADAS		
	VACACIONES EMPLEADOS	<u>207.213</u>	<u>147.785</u>
		207.213	147.785
	OTROS		
	OTROS	<u>2.500</u>	<u>2.500</u>
		2.500	2.500
		<u>438.564</u>	<u>399.392</u>

NOTA 15. PASIVOS ESTIMADOS Y CONTINGENCIAS

Los pasivos estimados corresponden a reconocimiento de pasivos por contraprestación de servicios recibidos no cobrados como obligaciones implícitas, las demás que es su valor significativo obedece a solicitud que se mantiene por consideración de la oficina jurídica, su clasificación y las estimaciones comprenden:

		<u>2022</u>	<u>2021</u>
	PARA CONTINGENCIAS JURIDICAS EN CONTRA		
	OBLIGACIONES IMPLICITAS	250.380	463.493
	ADMINISTRATIVOS	150.000	150.000
	LABORALES	66.458	66.458
	CIVILES	50.000	50.000
		516.838	729.951
		516.838	729.951

NOTA 16. OTROS PASIVOS

Corresponde a ingresos recibidos por la UAN en su condición de entidad ejecutora de proyectos de investigación a largo plazo, también registra ingresos recibidos para terceros en condición de entidad recaudadora de impuestos municipales (estampilla pro cultura) y como entidad universitaria en la consecución ingresos susceptibles de devolución a estudiantes que solicitan reintegro por exceso de pago. Comprenden:

		<u>2022</u>	<u>2021</u>
	DEPOSITOS RECIBIDOS		
	PARA INVESTIGACION	2.513.446	4.720.156
	DEVOLUCION SALDOS A FAVOR ESTUDIANTES	34.743	41.339
		2.548.189	4.761.495
	INGRESOS RECIBIDOS PARA TERCEROS		
	VALORES RECIBIDOS PARA TERCEROS	273.377	193.739
		273.377	193.739
		2.821.566	4.955.234

NOTA 17. DIFERIDOS

Registra los pagos recibidos anticipadamente por concepto arrendamiento, de matrículas universitarias y de los colegios de propiedad de la Universidad, igual registra los pagos recibidos en exceso de matrículas que se reconocen como saldo a favor de los estudiantes, y comprende:

		<u>2022</u>	<u>2021</u>
	INGRESOS RECIBIDOS X ANTICIPADO		
	ARRENDAMIENTO OPERATIVO	4.397	1.397
	SALDO A FAVOR DE ESTUDIANTES	1.487.044	1.408.021
	MATRICULAS Y PENSIONES	56.298.918	41.077.761
		57.790.359	42.487.179
		57.790.359	42.487.179

NOTA 18. FONDO SOCIAL, EXCEDENTES, ADOPCION N.I.I.F.

Comprende el resultado de ejercicios anteriores, detalla el cumplimiento de la reinversión de los excedentes conforme con la ley 1819 decreto reglamentario 2150, también se refleja el efecto de transición a normas internacionales N.I.I.F. año 2014 diciembre, comprende los siguientes saldos.

		<u>2022</u>	<u>2021</u>
	FONDO SOCIAL		
	Reserva excedente neto reinvertido costos y gastos	1.578.581	14.116.246
	Aportes	17.592	17.592
	Donaciones	136.880	136.880
	Resultados ejercicios anteriores	45.582.644	33.994.122
	Reservas	374.882	374.882
	Excedente fiscal año años anteriores	-	-
		47.690.579	48.639.722
	EXCEDENTES		
	EXCEDENTE DEL EJERCICIO	(5.526.107)	(949.143)
	Resultado integral - adopción NIIF		
	ESFA - Efectivo y equivalentes al efectivo	(16.749)	(16.749)
	ESFA - Cuentas por cobrar	(1.099.273)	(1.099.273)
	ESFA - Propiedad, planta y equipo	175.034.883	175.034.883
	ESFA - Activos intangibles	(1.497.547)	(1.497.547)
	ESFA - OTROS ACTIVOS	76.223.613	76.223.613
	ESFA - CUENTAS POR PAGAR	741.152	741.152
		249.386.079	249.386.079
		291.550.551	297.076.658

NOTA 19. INGRESOS MISIONALES

Las actividades misionales presentaron ingresos así:

		<u>2022</u>	<u>2021</u>
	EDUCACION		
	ACTIVIDADES DE EDUCACION SUPERIOR		
	ARMENIA	3.253.466	3.051.581
	BOGOTA	95.379.349	82.201.088
	BUCARAMANGA	3.808.143	3.403.912
	BUENAVENTURA	580.963	607.162
	BUGA	558.607	552.938
	CALI	1.059.760	1.384.548
	CARTAGENA	1.218.250	1.448.164
	CARTAGO	241.460	254.962
	CUCUTA	5.262.912	4.298.957
	DUITAMA	7.160.988	6.670.285
	IBAGUE	3.341.794	3.813.599
	LETICIA	2.616	11.361
	MANIZALES	283.115	293.140
	MEDELLIN	722.424	976.251
	NEIVA	13.692.971	12.679.842

	PALMIRA	4.033.567	3.941.998
	PASTO	167.232	223.475
	PEREIRA	1.378.084	1.672.877
	POPAYAN	5.857.935	4.527.910
	PUERTO COLOMBIA	1.190.844	1.259.947
	QUIBDO	87.345	95.883
	RIOHACHA	2.095.275	2.872.311
	ROLDANILLO	913.834	964.604
	SANTA MARTA	4.315.951	3.935.825
	TUNJA	2.844.692	3.107.858
	VALLEDUPAR	110.417	134.137
	VILLAVICENCIO	4.453.809	4.790.822
		164.015.803	149.175.437
	ACTIVIDADES CONEXAS		
	ARMENIA	253.778	188.942
	BOGOTA	505.585	327.012
	BUCARAMANGA	69.159	124.815
	CARTAGO	28	
	CUCUTA	168.247	124.359
	DUITAMA	421	27
	IBAGUE	36.830	116.334
	MEDELLIN	44.709	20.835
	NEIVA	120.811	141.150
	PALMIRA	50.769	47.484
	PASTO	28	
	POPAYAN	23.650	7.248
	RIOHACHA	975.084	27
	ROLDANILLO	28	-
	SANTA MARTA	375.056	53
	VALLEDUPAR	1.312.500	
	VILLAVICENCIO	30.707	26.766
		3.967.390	1.125.052
		167.983.193	150.300.489
		2022	2021
	DEVOLUCIONES AUXILIOS Y DESCUENTOS		
	DEVOLUCIONES		
	ARMENIA	(71.167)	(49.460)
	BOGOTA	(1.788.621)	(1.293.710)
	BUCARAMANGA	(47.773)	(35.859)
	BUENAVENTURA	(693)	(10.340)
	BUGA	(5.887)	(16.887)
	CALI	(40.182)	(40.684)
	CARTAGENA	(49.800)	(45.627)
	CARTAGO	(250)	(11.364)
	CUCUTA	(93.092)	(62.951)
	DUITAMA	(27.663)	(33.438)
	IBAGUE	(43.581)	(63.097)
	MANIZALES	(13.391)	(10.470)
	MEDELLIN	(3.892)	(2.623)
	NEIVA	(186.308)	(161.406)
	PALMIRA	(86.863)	(48.035)
	PASTO	(14.592)	(6.887)
	PEREIRA	(10.943)	(30.313)
	PITALITO	(107)	

	SERVICIOS	15.862.491	12.624.761
	GASTOS LEGALES	186.444	753.435
	MANTENIMIENTO Y REPARACIONES	8.354.089	7.399.838
	GASTOS DE VIAJE	1.126.497	235.240
	ACTIVOS FIJOS POR CONTROL	214.045	-
	DETERIORO CARTERA PRESTACION SERVIC.	64.337	-
	DIVERSOS	4.788.895	3.441.433
		<u>153.630.716</u>	<u>123.341.567</u>
	DEPRECIACIONES	5.759.171	5.058.648
		<u>159.389.887</u>	<u>128.400.215</u>

NOTA 21. INGRESOS NO OPERACIONALES

Los ingresos no operacionales en 31 de diciembre comprendían:

		<u>2022</u>	<u>2021</u>
	FINANCIEROS		
	RENDIMIENTOS INVERSIONES CORTO PLAZO	1.004.572	229.054
	RECONOCIMIENTO INT. CTAS AHORRO	-	257.955
	OTROS (INTERESES CxS AL COSTO)	<u>228.276</u>	<u>235.312</u>
		1.232.848	722.321
	ARRENDAMIENTOS	1.156.703	666.875
	RECUPERACIONES	871.719	369.220
	DONACIONES	11.000	11.000
	DIFERENCIA EN CAMBIO	2.141	2.402
	TRANSFERENCIAS Y SUBVENCIONES	-	-
	DIVERSOS	<u>278.164</u>	<u>152.804</u>
		2.319.727	1.202.301
		<u>3.552.575</u>	<u>1.924.622</u>

NOTA 22. GASTOS MISIONALES NO OPERACIONALES

Los gastos no operacionales en 31 de diciembre comprendían:

		<u>2022</u>	<u>2021</u>
	FINANCIEROS		
	GASTOS BANCARIOS		
	COMISIONES	238.133	192.414
	INTERESES	542.664	434.868
	DIFERENCIA EN CAMBIO	<u>7.489</u>	<u>5.936</u>
		788.286	633.218
	GASTOS EXTRAORDINARIOS	8.724	146.716
	SUBVENCIONES	<u>10.000</u>	-
		18.724	146.716
		<u>807.010</u>	<u>779.934</u>

NOTA 23. OPERACIONES CON PARTES RELACIONADAS

La Universidad registró operaciones con partes vinculadas, las más significativas obedecen a contratos laborales y por otros conceptos que se relacionan a continuación:

	<u>2022</u>	<u>2021</u>
Ingresos		
Arrendamiento	-	24.240
Prestamos x cobrar		
A terceros relacionados	440.822	370.124
Gastos de administracion		
Pagos por concepto de contratos laborales	2.938.302	2.532.910
Arrendamientos	178.219	168.736
Subvenciones		
Donaciones	11.000	11.000
Recursos a favor de terceros		
Otros recaudos a favor de terceros relacionados	39.588	5.000

NOTA 24. INDICES FINANCIEROS

Los principales indicadores financieros: Liquidez, refleja como la Universidad mantiene su grado de disponibilidad de efectivo para cubrir sus obligaciones en el corto plazo, un año, que debe ser igual o superior a (uno) 1. Endeudamiento total, la participación del total del pasivo respecto del total de los activos refleja el nivel de endeudamiento, durante el año 2022, se incrementó su tendencia fue contraria a lo que se evidencio en 2021 que iba a la baja. Apalancamiento total, indica cual es el grado de participación de los acreedores en la financiación de los activos de la Universidad, en el presente registra aumento.

	<u>2022</u>	<u>2021</u>
Razón corriente	1,24	1,59
Endeudamiento total	21%	18%
Apalancamiento total	26%	21%

NOTA 25. HECHOS OCURRIDOS DESPUES DEL PERIODO QUE SE INFORMA

Los presentes estados financieros fueron autorizados para su publicación, en la etapa de preparación no se conocieron hechos con posterioridad al cierre que puedan afectar la situación financiera al 31 de diciembre de 2022 o que no se hayan registrado contablemente y revelado de conformidad.

NOTA 26. EFECTO DEL COVID-19 SOBRE LA OPERACIÓN Y LOS ESTADOS FINANCIEROS

Los efectos de la emergencia sanitaria alteraron de manera significativa las estructuras socioeconómicas a nivel global en los años 2020 y 2021. Durante 2022 la pandemia producida ya podría definirse como del pasado en términos sanitarios, sin embargo afecto profundamente las universidades, actores y procesos que tienen lugar en la educación, cambios con duración que fueron difíciles de prever. Las medidas de “distanciamiento social” se levantaron, no obstante obligaron a implementar estrategias de presencialidad con el fin de garantizar su funcionamiento y sostenibilidad a largo plazo.

Los efectos como consecuencia de la normalidad relativa afectaron las finanzas de la universidad, debido a costos y gastos aplazados durante 2020 y la reinversión de excedentes acumulados, dando aplicación a la ley 1819 y el decreto reglamentario 2150, a las medidas gubernamentales implementadas en materia fiscal.

Garantizando el normal funcionamiento del servicio educativo, La Universidad ha mantenido buenos resultados en el número de estudiantes. Los costos y gastos requeridos y necesarios se ejecutaron, además se realizaron inversiones significativas, los empleados realizaron sus actividades en la modalidad de alternancia, se mantuvo el proceso de re acreditación institucional, las sedes nacionales fueron tenidas en cuenta en los planes de mejoramiento y condicionamiento como área institucional conforme al decreto 1330, y en los procesos de acreditación de programas.

NOTA 27. APROBACION DE ESTADOS FINANCIEROS

El órgano de gobierno autoriza su divulgación luego de su aprobación en reunión de consejo directivo. Los cuáles serán presentados como parte de la solicitud de permanencia en el régimen tributario especial a la DIAN y en la sala general máximo órgano social de la UAN a reunirse en el mes de septiembre de 2023.